

PROGRESSION















Évier et robinetterie : Jacob Delafon

Mur / Wall Progression 100. Frise / Frieze Progression 50. Bordure / Border 21
Plan de travail / Counter top Progression 100.



PROGRESSION

<p>Danube Série 3</p>  <p> <input type="checkbox"/> G 2533 <input checked="" type="checkbox"/> * G 5033 <input type="checkbox"/> G 7533 <input type="checkbox"/> G 10033 <input type="checkbox"/> FC 3121 </p> <p>PEI I</p>	<p>Aster Série 2</p>  <p> <input type="checkbox"/> G 2534 <input type="checkbox"/> G 5024 <input type="checkbox"/> G 7534 <input type="checkbox"/> G 10034 <input type="checkbox"/> FC 3421 </p> <p>PEI III</p>	<p>Lavande Série 2</p>  <p> <input type="checkbox"/> G 2518 <input type="checkbox"/> G 5018 <input type="checkbox"/> G 7518 <input type="checkbox"/> G 10018 <input type="checkbox"/> FC 1821 </p> <p>PEI III</p>	<p>Marquises Série 2</p>  <p> <input type="checkbox"/> G 2525 <input checked="" type="checkbox"/> * G 5025 <input type="checkbox"/> <input type="checkbox"/> </p> <p>PEI IV</p> <p>FC 2521</p>
<p>Buis Série 3</p>  <p> <input type="checkbox"/> G 5031 <input type="checkbox"/> G 7531 <input type="checkbox"/> <input type="checkbox"/> </p> <p>FC3121</p> <p>PEI III</p>	<p>Ivraie Série 1</p>  <p> <input type="checkbox"/> G 2524 <input checked="" type="checkbox"/> * G 5024 <input type="checkbox"/> G 7524 <input type="checkbox"/> G 10024 <input type="checkbox"/> FC 2421 </p> <p>PEI III</p>	<p>Lotus Série 1</p>  <p> <input type="checkbox"/> G 2503 <input type="checkbox"/> G 5003 <input type="checkbox"/> G 7503 <input type="checkbox"/> G 10003 <input type="checkbox"/> G 0321 </p> <p>PEI IV</p>	<p>Pierre Série 1</p>  <p> <input type="checkbox"/> G 2502 <input checked="" type="checkbox"/> * G 5002 <input type="checkbox"/> G 7502 <input type="checkbox"/> G 10002 <input type="checkbox"/> FC 0221 </p> <p>PEI IV</p>
<p>Prunelle Série 4</p>  <p> <input type="checkbox"/> G 5011 <input type="checkbox"/> <input type="checkbox"/> <input type="checkbox"/> </p> <p>Mur</p>	<p>Schiste Série 1</p>  <p> <input type="checkbox"/> * G 5036 <input type="checkbox"/> G 7536 <input type="checkbox"/> G 10036 <input type="checkbox"/> </p> <p>PEI I</p>	<p>Mouette Série 1</p>  <p> <input type="checkbox"/> * G 5004 <input type="checkbox"/> G 7504 <input type="checkbox"/> G 10004 <input type="checkbox"/> </p> <p>PEI III</p>	<p>Muguet Série 1</p>  <p> <input type="checkbox"/> G 2501 <input checked="" type="checkbox"/> * G 5001 <input type="checkbox"/> G7501 <input type="checkbox"/> G10001 <input type="checkbox"/> FC 0121 </p> <p>PEI IV</p>

Présentation / Presentation

Progression, est composée de 4 formats carrés, coordonnés en dimensions et en couleurs.
Progression, is composed of 4 square shapes, coordinated in sizes and colors.

- Progression 25 (mm)
- Progression 50 (mm)
- Progression 75 (mm)
- Progression 100 (mm)
- Bordure 25 x 75 mm

Format existant dans la couleur /
Colors available in the size

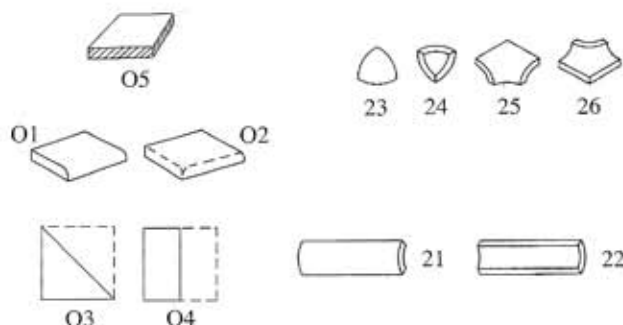
* Disponible en anti-dérapant /
Slip resistant available

Élément de finition / Trim pieces

Pour les formats Progression 25 et 50 : bords émaillés
For Progression 25 et 50 : enamel borders

Pour les formats Progression 75 et 100 : 1 ou 2 bords arrondis
For Progression 75 and 100 : 1 or 2 rounded borders (bullnose)


Pour tous les formats : demi-pierres / *In all formats : precut half tiles*



Les couleurs / The colors

Echelle / Scale 1/1


Pétale Série 2



G 5019
 G 7519
 G 10019
 FC 1921

PEI IV

Pivoine Série 4




G 5023

 FC 2321

Mur

Tuile Série 2




G 5016
 G 7516

 FC 1621

PEI


Cuivre Série 4



04AC
 04GB

Mur

Gravier Série 1




G 2520
 G 7520

 FC 2021

PEI IV

Camel Série 2




G 7513

 FC 1321

PEI IV


Pollen Série 3



G 2522
 G 5022
 G 7522
 G 10022
 FC 2221

PEI IV


Palladium Série 4



01 AC
 01 GB
 01 EC
 01 HG
 01 FC

Mur


Platine



G 2529
 G 5029

Mur


Or



G 2526
 G 5026

Mur


Titane Série 4



03 AC
 03 GB
 03 EC
 03 HG

Mur

Chrome Série 4



05 AC
 05 GB
 05 EC

 05 FC


Mur

Carreaux décorés / Decorative pieces

PROGRESSION 75


PROGRESSION 100

Fleurs




N 10 N 11 N 12 N 13

Papillon A **Papillon B** **Papillon A** **Papillon B**




AN 30 AN 31 BN 40 BN 41

Tanka **Tanka**




N 20 N 21

Eole **Listel** **Listel**




M 65 M 70 M 71

Poisson A **Poisson B** **Poisson A** **Poisson B**



AM 80 AM 81 BM 90 BM 91

Tomate **Petits Pois** **Papillon** **Papillon**



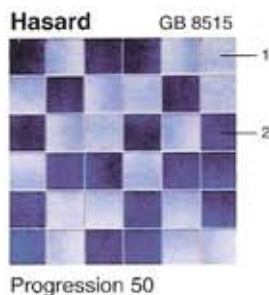
M 74 M 75 M 100 M 101

Echelle / Scale 1/5

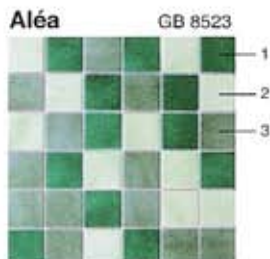
PROGRESSION 50, 75 et PUZZLES

Les décors et frises / *The patterns and the borders* / *Die dekore und die friese*

Echelle / *Scale* 1/10



Progression 50




Progression 50

Les décors peuvent être composés avec toutes les couleurs de la gamme Progression.

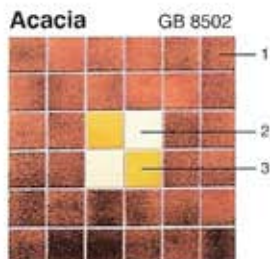
Les repères 1 à 5 permettent de définir les coloris de votre choix.

Patterns can be designed with all the range Progression.

Figures 1 to 5 indicate the choice of colours to be made.



Progression 50



Progression 50




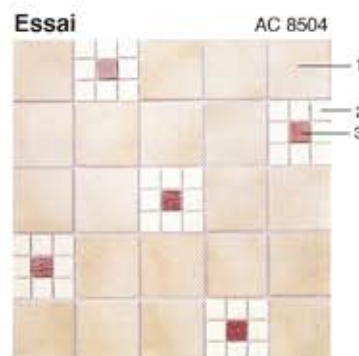

Progression 75



Exemple 1





Exemple 2




Exemple 1



Exemple 2



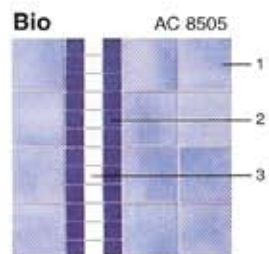

Exemple 1



Exemple 1



Exemple 2





Murs / Walls : Progression 75 - Bordure / Border 21
Carreaux décorés / Decorative pieces :
 Fleurs N10, Fleurs N11
Sol / Floor : Progression 75



Murs / Walls : Progression 25, 50 et 100 - Bordure / border 21
Carreaux décorés / Decorative pieces :
 Poisson AM 80, Poisson BM 90



Murs / Walls : Progression 50
Plan de travail / Counter top : Progression 25
Sol / Floor : Progression 50, 100



Murs / Walls : Progression 25, 50, 100
 Bordure / Border 21
 Carreaux décorés / Decorative pieces :
 Eole M 65
Plan de travail / Counter top : Progression 100, 50
 Bordure / Border 21


Fiche technique / datasheet

Les produits sont livrés collés sur trame, en plaques de 31,92 cm de côté, conditionnées par 10, en cartons de 1,02 m².
The products are nylon mesh back-mounted on a square sheet of 31,92 cm, sheets are packed by 10, in carton of 1,02 sqm.

Usage / Use : Murs extérieurs / *Exteriors walls*
Façades, fresques, piscines / *Façades, frescoes, swimming pools*
Halls, couloirs, salles de bains / *Halls, corridors, bathrooms*
Sols intérieurs privatifs / *Private interior floors*
Selon classification P.E.I. / *According to P.E.I. groups*

Description / Description

Produits <i>Products</i>	Dimensions carreaux <i>Tile dimensions</i>	Epaisseur <i>Thickness</i>	Joints <i>Joints</i>	Plaques <i>Sheet dimensions</i> 319,2 x 319,2 mm	Poids brut/m ² <i>Weight per sqm.</i>	Carton <i>Carton</i>
Progression 25	25 x 25 mm	6 mm	1,6 mm	12 x 12 carreaux <i>12 x 12 tiles</i> 0,102 m ²	12,65 kg	10 plaques <i>10 sheets</i> 1,02 m ²
Progression 50	51 x 51 mm	6 mm	2,2 mm	6 x 6 carreaux <i>6 x 6 tiles</i> 0,102 m ²	13,45 kg	10 plaques <i>10 sheets</i> 1,02 m ²
Progression 75	77,5 x 77,5 mm	6 mm	2,3 mm	4 x 4 carreaux <i>4 x 4 tiles</i> 0,102 m ²	13,26 kg	10 plaques <i>10 sheets</i> 1,02 m ²
Progression 100	103,9 x 103,9 mm	6 mm	2,5 mm	3 x 3 carreaux <i>3 x 3 tiles</i> 0,102 m ²	13,05 kg	10 plaques <i>10 sheets</i> 1,02 m ²



Murs / Walls : Progression 75, Progression 25
Bordure / Border 21
Carreaux décorés / Decorative pieces Tanka



Murs / Walls : Progression 50 et / and 75
Plan de travail / Cover top : Progression 25
Sol / Floor : Progression 50 et / and 100